

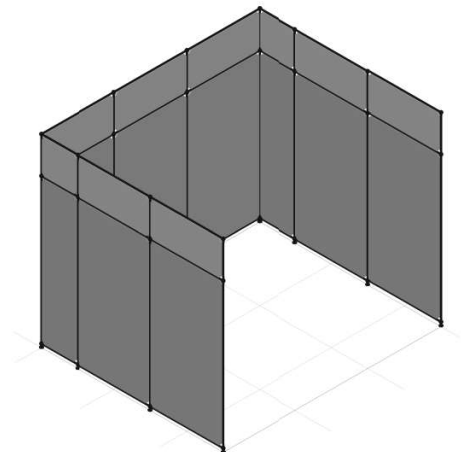
## Grafikbestellformular 2024 / Stand 3x2,5m

Firma: \_\_\_\_\_

Ansprechperson: \_\_\_\_\_

Mail-Adresse: \_\_\_\_\_

Telefonnummer: \_\_\_\_\_



### Inhaltsverzeichnis

1. Informationen zur Druckdatenerstellung.....	2
2. Option A: Wandgrafik auf Forex.....	3
3. Option B: Wandgrafik auf HKP-Platten.....	4
4. Blendengrafik/Text.....	5
5. Thekengrafik.....	5

### Sie haben zwei Methoden für die Wandgrafik zur Auswahl

#### Option A: Wandgrafik auf Forex

(siehe 2. Wandgrafik auf Forex)

Die Grafik wird auf Forex-Platten gedruckt und an die Wandkonstruktion montiert. Diese Methode hat den Vorteil, dass die Grafik nicht unterbrochen wird, da die Platten direkt aneinander montiert werden. Die Forex-Platten können mehrmals verwendet werden.

Kosten: 150,50 EURO/m<sup>2</sup>

#### Option B: Wandgrafik auf HKP-Platten

(Siehe 3. Wandgrafik HKP-Platten)

Die Grafik wird auf HKP-Platten kaschiert. Bei der Standkonstruktion werden Metallstäbe verwendet, die man bei dieser Grafikmethode bei der Ausstellung sehen wird. Diese Grafik kann nur einmalig verwendet werden.

Kosten: 115,50 EURO/m<sup>2</sup>

### Deadline

Die Grafiken müssen spätestens bis zum **6.9.2024** an [hannah.haefner@wirkungsgrad-messen.de](mailto:hannah.haefner@wirkungsgrad-messen.de) mit im CC [gerhard.ruh@wirkungsgrad-messen.de](mailto:gerhard.ruh@wirkungsgrad-messen.de) und [j-durm@dhfpg-bsa.de](mailto:j-durm@dhfpg-bsa.de) geschickt werden. Bei Eingang der Grafik nach der Deadline, wird ein **Verspätungszuschlag von 20 %** berechnet.

## 1. Informationen zur Druckdatenerstellung

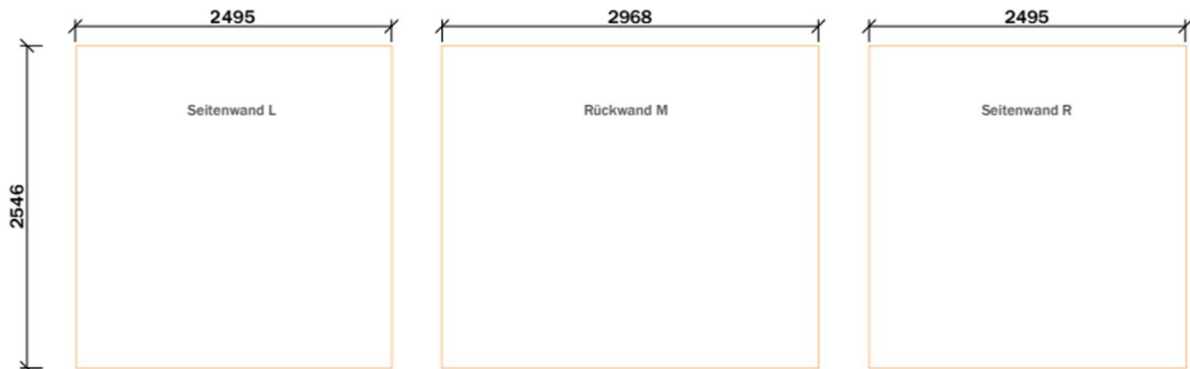
- Die Druckdokumente in **1 zu 1 mit 150dpi** oder in **1 zu 2 mit 300dpi** erstellen, je nach dem letztendlichen Ausgabeformat (Produktionsmaß)
- **Ringsum bitte mit mind. 10 mm – 30 mm Beschnittzugabe (Beschnittzone) einstellen! (Im Dokument sind nur Nettomaße enthalten)**
- **ALLE Logos / Logoelemente bitte einbetten!**  
**WICHTIG** > Logos müssen aus Vektordaten (EPS-Daten) eingebettet werden (Logos aus Pixeldaten / JPGs etc. sind für Großformatdruck ungeeignet).
- **ALLE Schriften in PFADE wandeln – und ggf. auch einbetten!**
- **Im Fond eingebunden Grafiken sollten ebenso als Vektordaten verwendet werden,**
- sowie **verwendete Fotos (JPGs oder TIFs) sollten im Ursprung mindestens 300dpi haben!**
- Hier **BITTE** auch eine Qualitätsprüfung auf die 100%-Darstellung im Endformat (Produktionsmaß) vornehmen!
- **Die Druckdaten für „großformatigen Messewänden“ BITTE in einer Fläche anlegen/erstellen.**
- Die fertig freigegebenen und auf die „Qualität im Endformat“ (100%-Darstellung /Beurteilung am Monitor) geprüften Druckdokumente als **„qualitativ hochwertiges Druck-PDF“** ausgeben – ohne Datenverknüpfungen!
- **Werden wissentlich Daten von geringere Ausflösung verwendet bzw. von geringerer Qualität, dies BITTE bei der Bestellung angeben!**
  
- Druckdaten (PDFs) die nicht verwendet werden können bzw. wo eine Nacharbeit notwendig sein wird, **siehe obigen Vorgaben**, müssen zum grafischen Stundensatz von netto EUR 95,-- abgerechnet werden. Dies betrifft auch das Nachordern von etwaigen Logodaten, Schriften, etc.
  
- **Für die Erstellung von Layouts oder grafischer Nachbearbeitung berechnen wir je Grafikstunde netto/netto EUR 95,--**

Wenden Sie sich bitte bei Rückfragen die die Grafiken betreffen an [hannah.haefner@wirkungsgrad-messen.de](mailto:hannah.haefner@wirkungsgrad-messen.de)

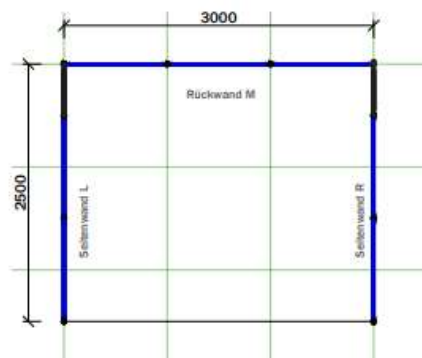
## 2. Option A: Wandgrafik auf Forex

Bitte zeichnen Sie die ungefähre Größe und Position Ihrer Grafik in die Ansichten ein.  
Anschließend geben Sie in der Liste den Namen der Dateivorlage an.

Grafikansicht:



Grundriss:



Seitenwand links (bxh: 2495x2546 mm):

Grafik A1: \_\_\_\_\_

Rückwand (bxh: 2968x2546 mm):

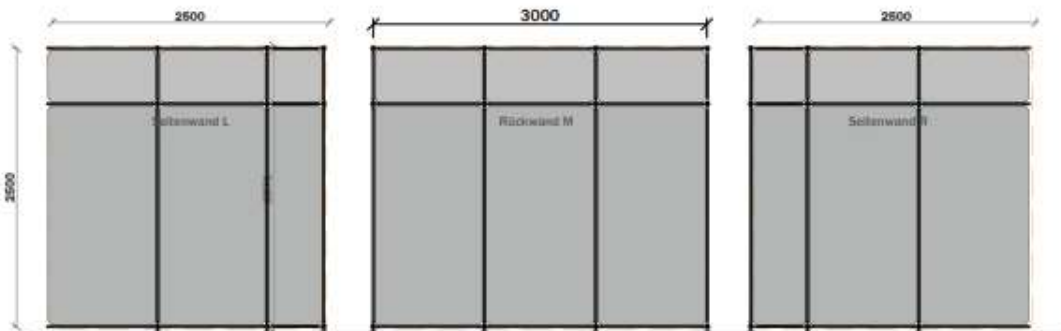
Grafik A2: \_\_\_\_\_

Seitenwand rechts (bxh: 2495x2546 mm):

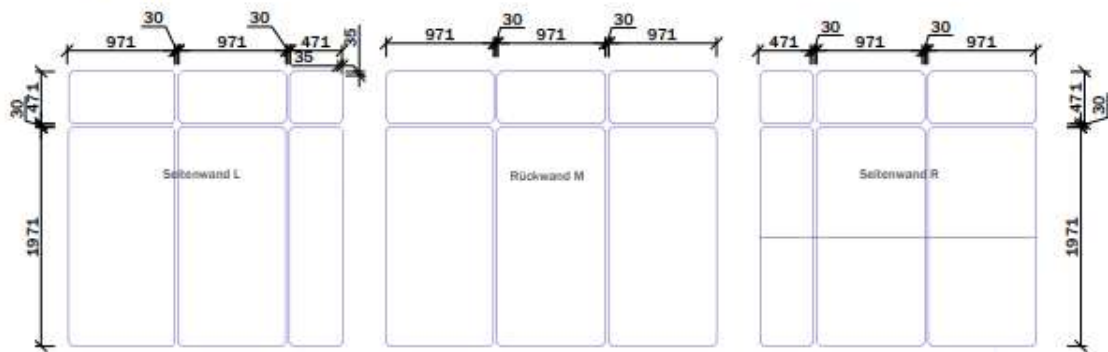
Grafik A3: \_\_\_\_\_

### 3. Option B: Wandgrafik auf HKP-Platten

Bitte zeichnen Sie die ungefähre Größe und Position Ihrer Grafik in die Ansichten ein.  
Anschließend geben Sie in der Liste den Namen der Dateivorlage an.



Wand Ansichten



Kaschierte Grafik Maßen

Seitenwand links (bxh: 2500x2500mm):

Grafik B1: \_\_\_\_\_

Rückwand (bxh: 3000x2500 mm):

Grafik B2: \_\_\_\_\_

Seitenwand rechts (bxh: 2500x2500 mm):

Grafik B3: \_\_\_\_\_

#### 4. Blendengrafik/Text

Die Beschriftung der Blende mit Ihrem Firmennamen ist im Standpreis inklusive. Gerne können Sie für 90€ zusätzlich zu Ihrem Firmennamen Ihr Firmenlogo oder auch nur dieses (ohne Text) auf die Blende drucken lassen. Die Größe der Blende beträgt  $b \times h = 2000 \times 250 \text{ mm}$

Text: \_\_\_\_\_

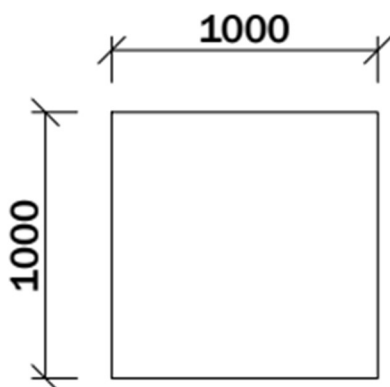
Falls Sie Ihr Logo auf der Blende haben möchten, zeichnen Sie bitte hier die ungefähre Position ein. Anschließend geben Sie bitte den Namen der Dateivorlage an.

Blende ( $b \times h$ : 2000x250 mm):  
 Grafik L1: \_\_\_\_\_

#### 5. Thekengrafik

Bitte zeichnen Sie die ungefähre Größe und Position Ihrer Grafik in die Ansichten auf der linken Seite ein. Anschließend geben Sie in der Liste auf der rechten Seite den Namen der Dateivorlage an.

Kosten 109,50 Euro/m<sup>2</sup>



Theke (1000x1000 mm):  
 Grafik T1: \_\_\_\_\_